주 관 기 관	한국전파진흥협회

사용자 메뉴얼
(알림마당-과제책임자)

사용자 메뉴얼			
화면명	알림마당/공지사항	업무명	공지사항

화면구성	권한
	과제책임자

설명

① 공지사항의 조회조건을 선택 및 입력 후 돋보기(검색) 버튼을 클릭하여 공지사항 목록을 조회합니다.

② "제목"을 클릭 시 공지사항 상세조회 화면으로 이동합니다.

③ [클립] 아이콘을 클릭하여 해당 공지사항에 등록된 첨부파일을 다운로드 받는 팝업창을 호출합니다.

④ [다운로드]버튼을 클릭하여 파일을 다운로드받습니다.

사용자 메뉴얼			
화면명	알림마당/공지사항	업무명	공지사항

화면구성	권한
	과제책임자
	설명
	① 해당 공지사항의 상세 정보를 확인합니다.

사용자 메뉴얼			
화면명	알림마당/자료실	업무명	자료실

화면구성	권한
	과제책임자
	설명
	① 자료실의 조회조건을 선택 및 입력 후 돋보기(검색) 버튼을 클릭하여 FAQ 목록을 조회합니다. ② "자료명"을 클릭 시 자료실 상세조회 화면으로 이동합니다. ③ [클립] 아이콘을 클릭하여 해당 자료실에 등록된 첨부파일을 다운로드 받는 팝업창을 호출합니다. ④ [다운로드]버튼을 클릭하여 파일을 다운로드받습니다.

사용자 메뉴얼			
화면명	알림마당/ 자료실	업무명	자료실

화면구성	권한
	과제책임자
	설명
	① 해당 자료실의 상세 정보를 확인합니다.

사용자 메뉴얼			
화면명	알림마당/FAQ	업무명	FAQ

화면구성	권한
	과제책임자
	설명
	① FAQ의 조회조건을 선택 및 입력 후 돋보기(검색) 버튼을 클릭하여 FAQ 목록을 조회합니다. ② “질의명”을 클릭 시 FAQ 상세조회 화면으로 이동합니다. ③ [클립] 아이콘을 클릭하여 해당 FAQ에 등록된 첨부파일을 다운로드 받는 팝업창을 호출합니다. ④ [다운로드]버튼을 클릭하여 파일을 다운로드받습니다.

사용자 메뉴얼			
화면명	알림마당/FAQ	업무명	FAQ

화면구성	권한
	과제책임자
	설명
	① FAQ를 상세조회합니다.

사용자 메뉴얼			
화면명	알림마당/Q&A	업무명	Q&A

화면구성	권한
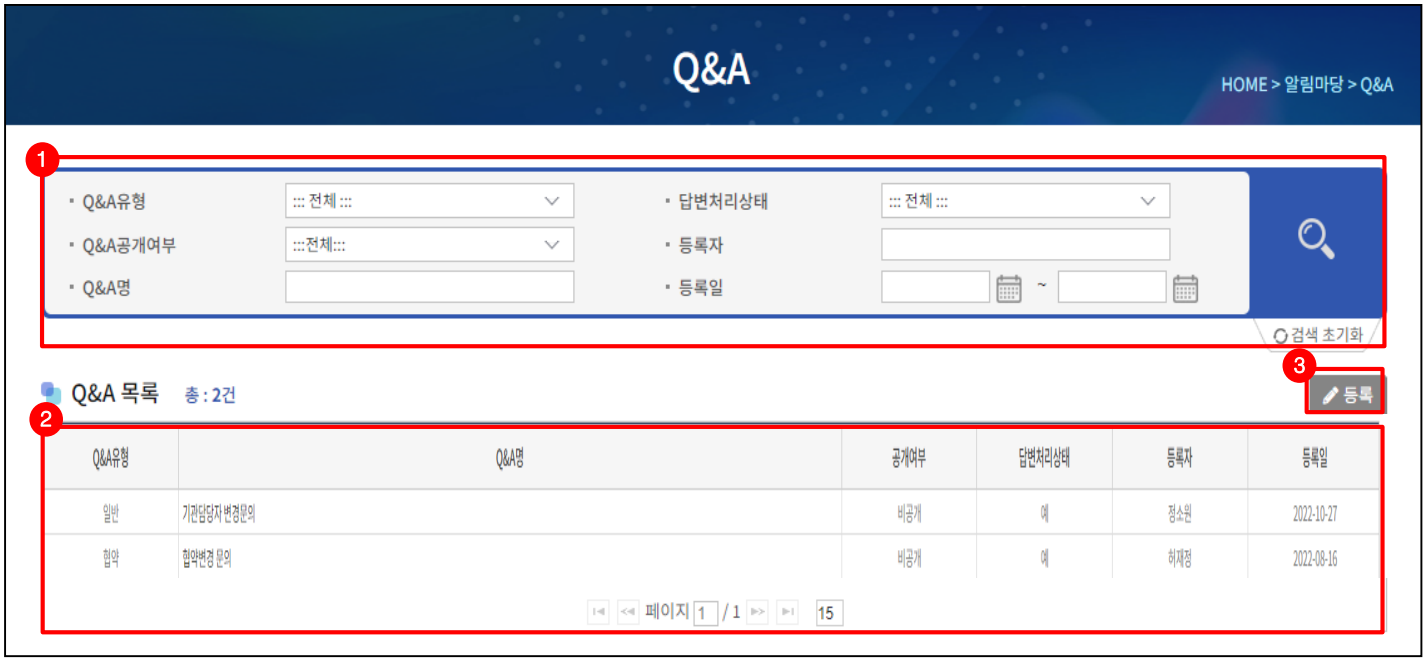	과제책임자
	설명
	① Q&A의 조회조건을 선택 및 입력 후 돋보기(검색) 버튼을 클릭하여 Q&A 목록을 조회합니다. ② “Q&A명”을 클릭 시 Q&A상세조회 화면으로 이동합니다. ③ [등록]버튼 클릭 시 Q&A 등록화면으로 이동합니다.

사용자 메뉴얼			
화면명	알림마당/Q&A	업무명	Q&A

화면구성	권한
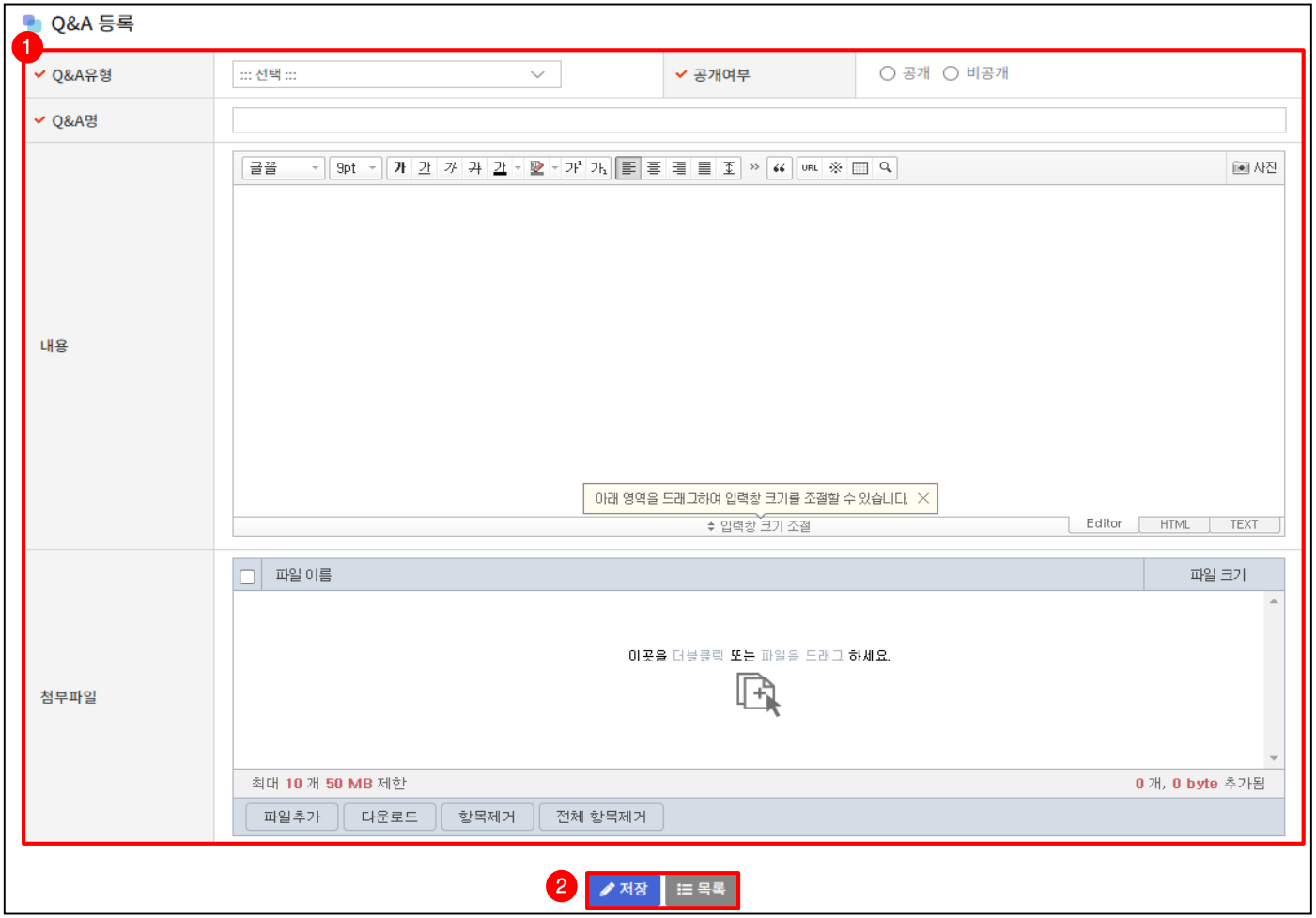	과제책임자
	설명
	① 항목에 맞춰 정보를 입력합니다.("V"표시는 필수 입력 항목이므로 반드시 입력해야합니다.) ② [저장] 버튼 클릭 시 Q&A 목록화면으로 이동합니다. [목록] 버튼 클릭 시 Q&A목록화면으로 이동합니다.

사용자 메뉴얼			
화면명	알림마당/Q&A	업무명	Q&A

화면구성	권한
	과제책임자
	설명
	① 작성한 Q&A 내용을 상세조회합니다. ② [수정] 버튼 클릭 시 Q&A 수정화면으로 이동합니다. [삭제] 버튼 클릭 시 해당 Q&A를 삭제합니다. [목록] 버튼 클릭 시 Q&A목록으로 이동합니다.

사용자 메뉴얼			
화면명	알림마당/Q&A	업무명	Q&A

화면구성	권한
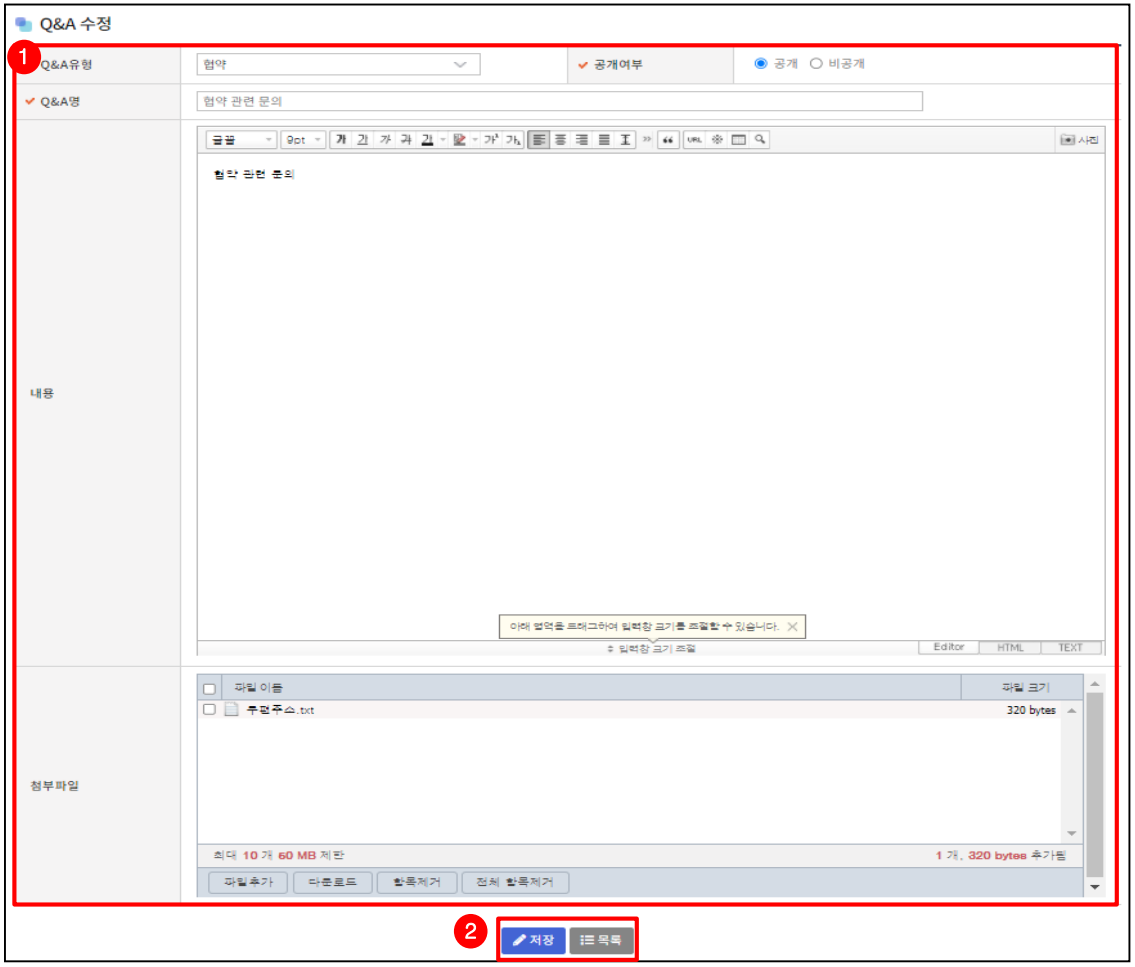	과제책임자
	설명
	① 항목에 맞춰 정보를 입력합니다.("V"표시는 필수 입력 항목이므로 반드시 입력해야합니다.) ② [저장] 버튼 클릭 시 Q&A 목록화면으로 이동합니다. [목록] 버튼 클릭 시 Q&A목록화면으로 이동합니다.

사용자 메뉴얼			
화면명	알림마당/Q&A	업무명	Q&A

화면구성	권한
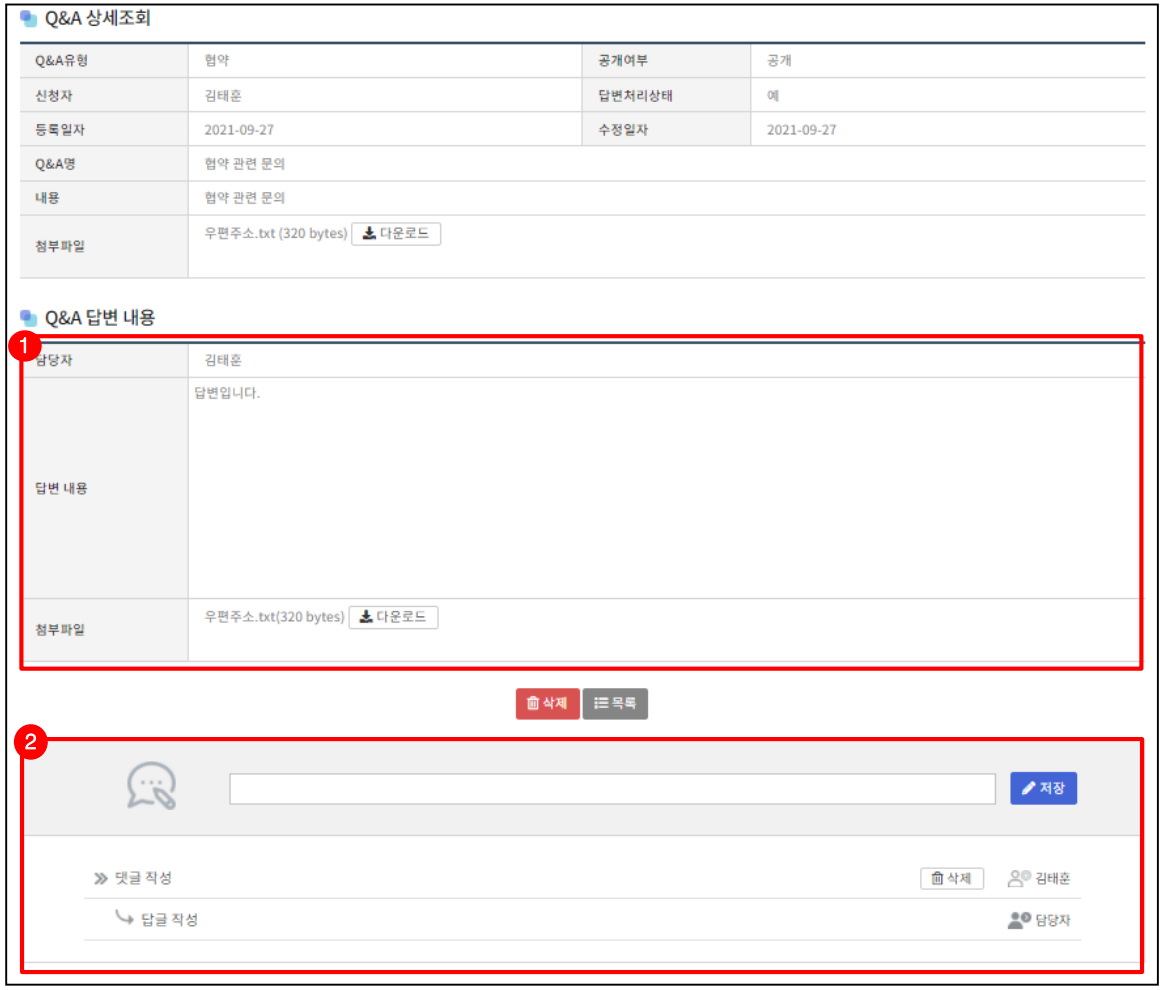	과제책임자
	설명
	① 사업담당자의 답변 내용을 조회합니다. ② 답변이 등록된 상태면 댓글을 작성할 수 있고 댓글 작성 후 [저장]버튼을 클릭하여 저장합니다. [삭제]버튼을 클릭하여 작성한 댓글을 삭제합니다.